





MAGYARORSZÁG KÖZIGAZGATÁSA 1943 július 1-én

A magyar királyság helyi önkormányzatú közigazgatási testületei a törvényhatóságok (Budapest székesőfőváros, 41 vármegye, Kárpátalja 3 közigazgatási kirendeltsége és 20 törvényhatósági jogú város). A vármegyék és közigazgatási kirendeltségek 264 járásból és 70 megyei városból állanak, a járások területén 1502 nagyközség és 1538 körgyűlésre tömörített 5095 kisközség van.

-  Vármegye területe
-  Közigazgatásilag egyelőre egyesített vármegye területe
-  Közigazgatási kirendeltség területe
-  Törvényhatósági jogú város területe



Vármegyék, városok	Terület, km ²	Lakosság, 1941.	Értékeltség	1921	1941
Fejér	3085	247.977	1121	115.415	
— Székesfehérvár	120	48.264	3985	247.977	
Békés	1993	107.181	120	35.156	
— Győr	54	57.109	130	42.205	
Hajdú	2384	188.246	451	428.619	
— Debrecen	957	125.959	130	42.205	
Hajmáskötő	3032	139.407	155	51.987	
Héves	3758	325.124	155	51.987	
Jász-Nagykun-Szolnok	5235	424.496	168	60.896	
— Pécs	71	72.307	168	60.896	
— Kézdivásárhely	162	110.418	168	60.896	
— Kiskun	3670	338.737	168	60.896	
— Borsod-Abaúj-Zemplén	1325	142.368	168	60.896	
Borsod-Abaúj-Zemplén	4268	149.825	168	60.896	
Bihar	6511	446.656	168	60.896	
— Nagyváradi	48	92.798	168	60.896	
Borsod-Abaúj-Zemplén	3050	304.785	168	60.896	
— Miskolc	55	77.290	168	60.896	
— Csanak, Arad és Temesvári	1989	177.471	168	60.896	
— Csongrád	5296	171.996	168	60.896	
— Hódmezővásárhely	1992	161.393	168	60.896	
— Szeged	761	81.729	168	60.896	
— Kecskemét	816	136.375	168	60.896	
— Székelyudvarhely	1121	115.415	168	60.896	
— Székelyudvarhely	120	48.264	168	60.896	
— Székelyudvarhely	1993	107.181	168	60.896	
— Győr	54	57.109	168	60.896	
— Debrecen	957	125.959	168	60.896	
— Hajmáskötő	3032	139.407	168	60.896	
— Héves	3758	325.124	168	60.896	
— Jász-Nagykun-Szolnok	5235	424.496	168	60.896	
— Pécs	71	72.307	168	60.896	
— Kézdivásárhely	162	110.418	168	60.896	
— Kiskun	3670	338.737	168	60.896	
— Borsod-Abaúj-Zemplén	1325	142.368	168	60.896	
— Borsod-Abaúj-Zemplén	4268	149.825	168	60.896	
— Bihar	6511	446.656	168	60.896	
— Nagyváradi	48	92.798	168	60.896	
— Borsod-Abaúj-Zemplén	3050	304.785	168	60.896	
— Miskolc	55	77.290	168	60.896	
— Csanak, Arad és Temesvári	1989	177.471	168	60.896	
— Csongrád	5296	171.996	168	60.896	
— Hódmezővásárhely	1992	161.393	168	60.896	
— Szeged	761	81.729	168	60.896	
— Kecskemét	816	136.375	168	60.896	
— Székelyudvarhely	1121	115.415	168	60.896	
— Székelyudvarhely	120	48.264	168	60.896	
— Székelyudvarhely	1993	107.181	168	60.896	
— Győr	54	57.109	168	60.896	
— Debrecen	957	125.959	168	60.896	
— Hajmáskötő	3032	139.407	168	60.896	
— Héves	3758	325.124	168	60.896	
— Jász-Nagykun-Szolnok	5235	424.496	168	60.896	
— Pécs	71	72.307	168	60.896	
— Kézdivásárhely	162	110.418	168	60.896	
— Kiskun	3670	338.737	168	60.896	
— Borsod-Abaúj-Zemplén	1325	142.368	168	60.896	
— Borsod-Abaúj-Zemplén	4268	149.825	168	60.896	
— Bihar	6511	446.656	168	60.896	
— Nagyváradi	48	92.798	168	60.896	
— Borsod-Abaúj-Zemplén	3050	304.785	168	60.896	
— Miskolc	55	77.290	168	60.896	
— Csanak, Arad és Temesvári	1989	177.471	168	60.896	
— Csongrád	5296	171.996	168	60.896	
— Hódmezővásárhely	1992	161.393	168	60.896	
— Szeged	761	81.729	168	60.896	
— Kecskemét	816	136.375	168	60.896	
— Székelyudvarhely	1121	115.415	168	60.896	
— Székelyudvarhely	120	48.264	168	60.896	
— Székelyudvarhely	1993	107.181	168	60.896	
— Győr	54	57.109	168	60.896	
— Debrecen	957	125.959	168	60.896	
— Hajmáskötő	3032	139.407	168	60.896	
— Héves	3758	325.124	168	60.896	
— Jász-Nagykun-Szolnok	5235	424.496	168	60.896	
— Pécs	71	72.307	168	60.896	
— Kézdivásárhely	162	110.418	168	60.896	
— Kiskun	3670	338.737	168	60.896	
— Borsod-Abaúj-Zemplén	1325	142.368	168	60.896	
— Borsod-Abaúj-Zemplén	4268	149.825	168	60.896	
— Bihar	6511	446.656	168	60.896	
— Nagyváradi	48	92.798	168	60.896	
— Borsod-Abaúj-Zemplén	3050	304.785	168	60.896	
— Miskolc	55	77.290	168	60.896	
— Csanak, Arad és Temesvári	1989	177.471	168	60.896	
— Csongrád	5296	171.996	168	60.896	
— Hódmezővásárhely	1992	161.393	168	60.896	
— Szeged	761	81.729	168	60.896	
— Kecskemét	816	136.375	168	60.896	
— Székelyudvarhely	1121	115.415	168	60.896	
— Székelyudvarhely	120	48.264	168	60.896	
— Székelyudvarhely	1993	107.181	168	60.896	
— Győr	54	57.109	168	60.896	
— Debrecen	957	125.959	168	60.896	
— Hajmáskötő	3032	139.407	168	60.896	
— Héves	3758	325.124	168	60.896	
— Jász-Nagykun-Szolnok	5235	424.496	168	60.896	
— Pécs	71	72.307	168	60.896	
— Kézdivásárhely	162	110.418	168	60.896	
— Kiskun	3670	338.737	168	60.896	
— Borsod-Abaúj-Zemplén	1325	142.368	168	60.896	
— Borsod-Abaúj-Zemplén	4268	149.825	168	60.896	
— Bihar	6511	446.656	168	60.896	
— Nagyváradi	48	92.798	168	60.896	
— Borsod-Abaúj-Zemplén	3050	304.785	168	60.896	
— Miskolc	55	77.290	168	60.896	
— Csanak, Arad és Temesvári	1989	177.471	168	60.896	
— Csongrád	5296	171.996	168	60.896	
— Hódmezővásárhely	1992	161.393	168	60.896	
— Szeged	761	81.729	168	60.896	
— Kecskemét	816	136.375	168	60.896	
— Székelyudvarhely	1121	115.415	168	60.896	
— Székelyudvarhely	120	48.264	168	60.896	
— Székelyudvarhely	1993	107.181	168	60.896	
— Győr	54	57.109	168	60.896	
— Debrecen	957	125.959	168	60.896	
— Hajmáskötő	3032	139.407	168	60.896	
— Héves	3758	325.124	168	60.896	
— Jász-Nagykun-Szolnok	5235	424.496	168	60.896	
— Pécs	71	72.307	168	60.896	
— Kézdivásárhely	162	110.418	168	60.896	
— Kiskun	3670	338.737	168	60.896	
— Borsod-Abaúj-Zemplén	1325	142.368	168	60.896	
— Borsod-Abaúj-Zemplén	4268	149.825	168	60.896	
— Bihar	6511	446.656	168	60.896	
— Nagyváradi	48	92.798	168	60.896	
— Borsod-Abaúj-Zemplén	3050	304.785	168	60.896	
— Miskolc	55	77.290	168	60.896	
— Csanak, Arad és Temesvári	1989	177.471	168	60.896	
— Csongrád	5296	171.996	168	60.896	
— Hódmezővásárhely	1992	161.393	168	60.896	
— Szeged	761	81.729	168	60.896	
— Kecskemét	816	136.375	168	60.896	
— Székelyudvarhely	1121	115.415	168	60.896	
— Székelyudvarhely	120	48.264	168	60.896	
— Székelyudvarhely	1993	107.181	168	60.896	
— Győr	54	57.109	168	60.896	
— Debrecen	957	125.959	168	60.896	
— Hajmáskötő	3032	139.407	168	60.896	
— Héves	3758	325.124	168	60.896	
— Jász-Nagykun-Szolnok	5235	424.496	168	60.896	
— Pécs	71	72.307	168	60.896	
— Kézdivásárhely	162	110.418	168	60.896	
— Kiskun	3670	338.737	168	60.896	
— Borsod-Abaúj-Zemplén	1325	142.368	168	60.896	
— Borsod-Abaúj-Zemplén	4268	149.825	168	60.896	
— Bihar	6511	446.656	168	60.896	
— Nagyváradi	48	92.798	168	60.896	
— Borsod-Abaúj-Zemplén	3050	304.785	168	60.896	
— Miskolc	55	77.290	168	60.896	
— Csanak, Arad és Temesvári	1989	177.471	168	60.896	
— Csongrád	5296	171.996	168	60.896	
— Hódmezővásárhely	1992	161.393	168	60.896	
— Szeged	761	81.729	168	60.896	
— Kecskemét	816	136.375	168	60.896	
— Székelyudvarhely	1121	115.415	168	60.896	
— Székelyudvarhely	120	48.264	168	60.896	
— Székelyudvarhely	1993	107.181	168	60.896	
— Győr	54	57.109	168	60.896	
— Debrecen	957	125.959	168	60.896	
— Hajmáskötő	3032	139.407	168	60.896	
— Héves	3758	325.124	168	60.896	
— Jász-Nagykun-Szolnok	5235	424.496	168	60.896	
— Pécs	71	72.307	168	60.896	
— Kézdivásárhely	162	110.418	168	60.896	
— Kiskun	3670	338.737	168	60.896	
— Borsod-Abaúj-Zemplén	1325	142.368	168	60.896	
— Borsod-Abaúj-Zemplén	4268	149.825	168	60.896	
— Bihar	6511	446.656	168	60.896	
— Nagyváradi	48	92.798	168	60.896	
— Borsod-Abaúj-Zemplén	3050	304.785	168	60.896	
— Miskolc	55	77.290	168	60.896	
— Csanak, Arad és Temesvári	1989	177.471	168	60.896	